



专营店操作说明 订货入库篇

PART

01







步骤一：选购商品

1.依次点击左侧菜单：商品-》商品入库；

商品 / 商品入库

商品入库 商品

请输入想查找的商品名称

| # | 商品 | 商品明细 | | | | | |
|---|---|------|---------|--------|--------|--------|--------------------------------|
| 1 |  大茶 | 商品规格 | 可用库存 | 原价 | 会员价 | 积分 | 商品入库数量 |
| | | - | 9999010 | 298.00 | 298.00 | 220.00 | <input type="text" value="0"/> |
| 2 |  胶囊 (大) | 商品规格 | 可用库存 | 原价 | 会员价 | 积分 | 商品入库数量 |
| | | - | 99780 | 495.00 | 495.00 | 380.00 | <input type="text" value="0"/> |
| 3 |  52度君子酒 | 商品规格 | 可用库存 | 原价 | 会员价 | 积分 | 商品入库数量 |
| | | - | 999980 | 416.00 | 416.00 | 320.00 | <input type="text" value="0"/> |
| 4 |  口服液 | 商品规格 | 可用库存 | 原价 | 会员价 | 积分 | 商品入库数量 |
| | | - | 96983 | 360.00 | 360.00 | 270.00 | <input type="text" value="0"/> |
| 5 |  片 (大) | 商品规格 | 可用库存 | 原价 | 会员价 | 积分 | 商品入库数量 |
| | | - | 99874 | 495.00 | 495.00 | 380.00 | <input type="text" value="0"/> |
| 6 |  钙片 | 商品规格 | 可用库存 | 原价 | 会员价 | 积分 | 商品入库数量 |
| | | - | 99845 | 208.00 | 208.00 | 150.00 | <input type="text" value="0"/> |

2.依次输入商品数量-》点击“更新入库单”，接着“确认”更新，然后点击“查看我的入库单”；

商品更新成功

商品 / 商品入库

商品入库 商品

请输入想查找的商品名称

查看我的入库单 10

| # | 商品 | 商品规格 | 可用库存 | 原价 | 会员价 | 积分 | 商品入库数量 | |
|---|--------|------|---------|--------|--------|--------|--------|-------|
| 1 | 大茶 | - | 9999010 | 298.00 | 298.00 | 220.00 | 10 | 更新入库单 |
| 2 | 胶囊 (大) | - | 99780 | 495.00 | 495.00 | 380.00 | 0 | 更新入库单 |
| 3 | 52度君子酒 | - | 999980 | 416.00 | 416.00 | 320.00 | 0 | 更新入库单 |
| 4 | 口服液 | - | 96983 | 360.00 | 360.00 | 270.00 | 0 | 更新入库单 |
| 5 | 片 (大) | - | 99874 | 495.00 | 495.00 | 380.00 | 0 | 更新入库单 |
| 6 | 钙片 | - | 99845 | 208.00 | 208.00 | 150.00 | 0 | 更新入库单 |


3.确认商品数量正确后，点击“立即生成补货入库单”；
如果数量有误也可“移除”后，通过“继续挑选商品”重新添加；

商品 / 我的入库单商品

① 我的入库单商品 商品

2 数量正确点击进入下一步

立即生成补货入库单 10 继续挑选商品

| # | 商品编码 | 商品 | 入库数量 | 操作 |
|---|------|---|---------------------------------|-------------------|
| 1 | H1 |  大茶 | <input type="text" value="10"/> | ⊖ 移除 |

1 确认数量是否正确

3 如果有误可以移除后点击继续挑

Detailed description: The image shows a screenshot of a web application interface for managing inventory. At the top, there is a navigation bar with a menu icon on the left and a cube and user profile icon on the right. Below the navigation bar, the page title is '商品 / 我的入库单商品'. A sub-header reads '① 我的入库单商品' followed by a '商品' button. The main content area features a table with columns for item number, code, name, quantity, and actions. The first row shows item '1' with code 'H1', name '大茶' (Large Tea), and a quantity of '10'. The quantity is displayed in a text input field. To the right of the table, there are two buttons: '立即生成补货入库单 10' (Generate Reorder Invoice 10) and '继续挑选商品' (Continue Selecting Items). Three red callout boxes with numbered circles provide instructions: '1 确认数量是否正确' (Confirm if quantity is correct) points to the quantity input field; '2 数量正确点击进入下一步' (If quantity is correct, click to go to the next step) points to the '立即生成补货入库单 10' button; and '3 如果有误可以移除后点击继续挑' (If there is an error, you can remove and then click to continue selecting) points to the '⊖ 移除' button. The interface is clean and uses a light blue color scheme.